



# ИНСТРУКЦИЯ ПО БАЛЛЬНОЙ СИСТЕМЕ

#насевережить

1) Для получения баллов на портале «Наш Север» <https://nashsever51.ru/> авторизуйтесь любым, удобным для Вас способом, нажав на кнопку «Войти» в правом верхнем углу главной страницы (см. рисунок 1).

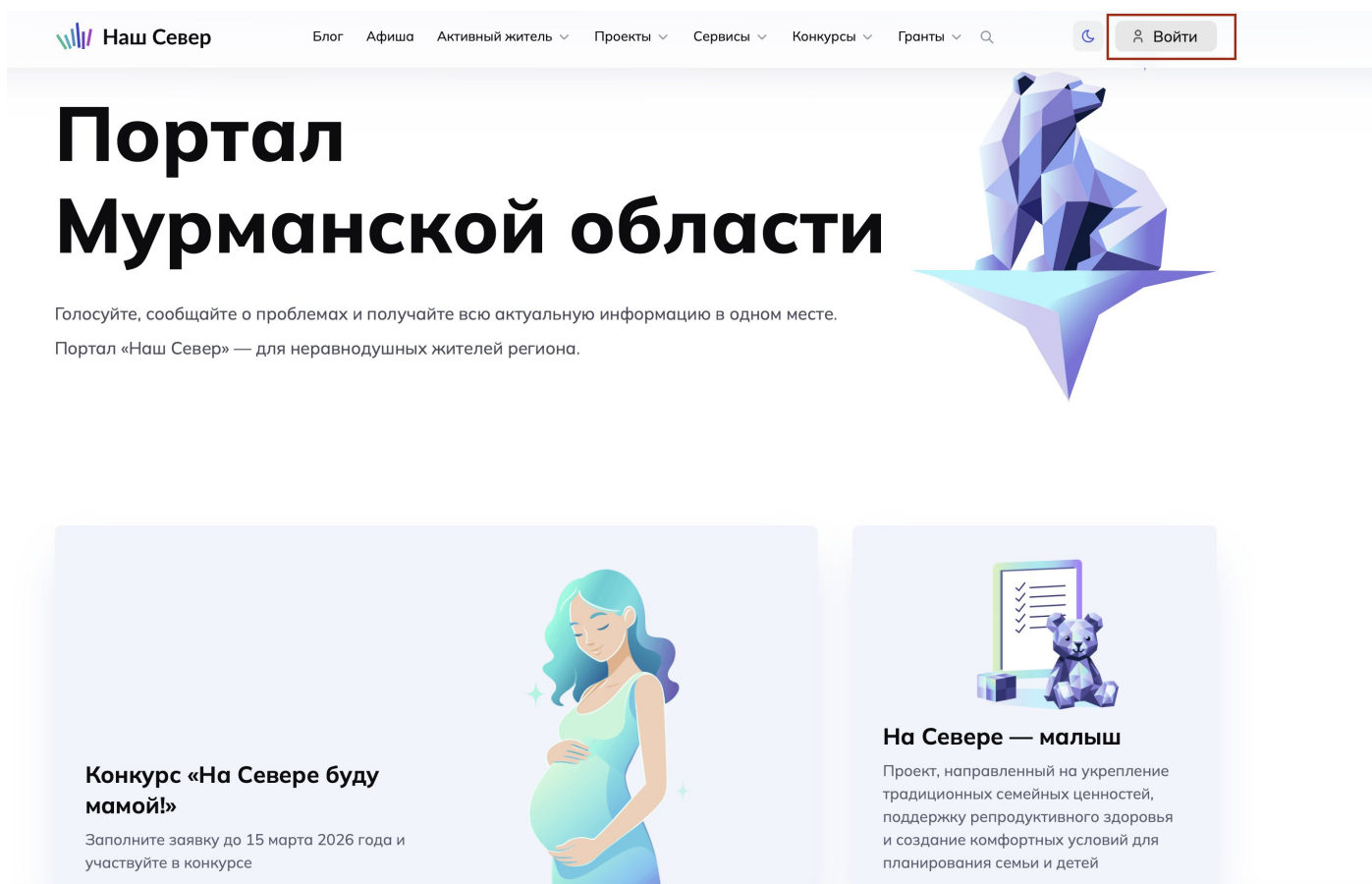


Рисунок 1. Кнопка «Войти» на главной странице портала «Наш Север»

2) Откроется окно авторизации (см. рисунок 2).

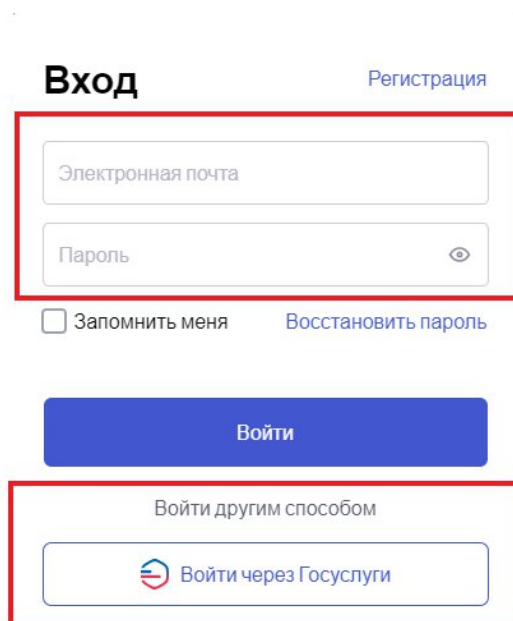


Рисунок 2. Окно авторизации на портале «Наш Север»

3) За осуществление действий на портале «Наш Север» происходит начисление и списание баллов согласно списку в Таблице 1.

Таблица 1 – Начисление и списание баллов за действия на портале «Наш Север»\*

МОДУЛЬ	УСЛОВИЯ НАЧИСЛЕНИЯ	"+" добавление баллов "- " изъятие баллов
Любой раздел сайта	Начисление за подключение аккаунта ЕСИА (только 1 раз)	<b>+20</b>
	Начисление за регистрацию нового пользователя	<b>+50</b>
	Начисление владельцу реферальной ссылки за регистрацию нового пользователя	<b>+50</b>
	Начисление за регистрацию пользователю при переходе реферальной ссылке	<b>+15</b>
Активный житель. Инициативы	Начисление баллов за направление инициативы в разделе «Инициативы»	<b>+10</b>
	Начисление баллов за публикацию инициативы модератором в разделе «Инициативы»	<b>+10</b>
	Списание - модератор портала отклонил	<b>-10</b>

МОДУЛЬ	УСЛОВИЯ НАЧИСЛЕНИЯ	"+" добавление баллов "- " изъятие баллов
	публикацию по инициативе	
	Начисление за участие в голосовании в разделе «Инициативы»	<b>+15</b>
Активный житель. Опросы и голосования	Начисление за участие в голосовании в разделе «Опросы и голосования»	<b>+10</b>
Афиша	Начисление баллов за сканирование qr-кода при посещении мероприятия, на которое оформлена предварительная регистрация через портал	<b>+ 40</b>
Проекты развития. ПНСЖ	Начисление баллов за переход по QR-коду мероприятия «ПНСЖ»	<b>+15</b>
Конкурсы. Народная команда	Начисление за подачу заявки на участие в конкурсе «Народная команда»	<b>+3</b>
	Начисление за одобрение заявки на участие в конкурсе «Народная команда»	<b>+5</b>

МОДУЛЬ	УСЛОВИЯ НАЧИСЛЕНИЯ	"+" добавление баллов "- " изъятие баллов
	Списание за отклонение заявки на участие в конкурсе «Народная команда»	<b>-3</b>
	Начисление за голосование за участника в конкурсе «Народная команда»	<b>+3</b>
Конкурсы. Народный тренер	Начисление за подачу заявки на участие в конкурсе «Народный тренер»	<b>+3</b>
	Начисление за одобрение заявки на участие в конкурсе «Народный тренер»	<b>+5</b>
	Списание за отклонение заявки на участие в конкурсе «Народный тренер»	<b>-3</b>
	Начисление за голосование за участника в конкурсе «Народный тренер»	<b>+3</b>

\*Условия программы лояльности могут быть изменены организатором

4) Список мерча «На Севере – Жить!» (далее – мерч) и количество баллов, необходимых для его получения, доступен в подразделе «Магазин поощрений» раздела «Активный житель» (см. рисунок 3, рисунок 4).

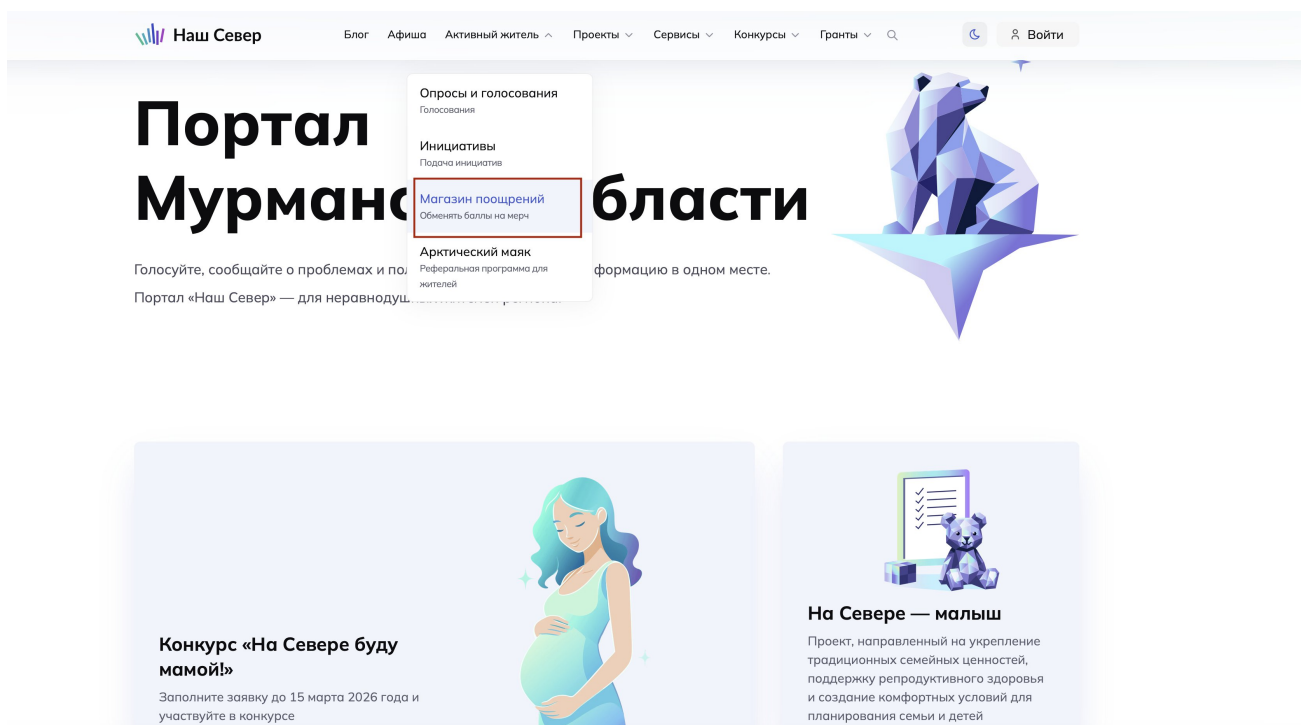


Рисунок 3. Подраздел «Магазин поощрений» раздела «Активный житель»

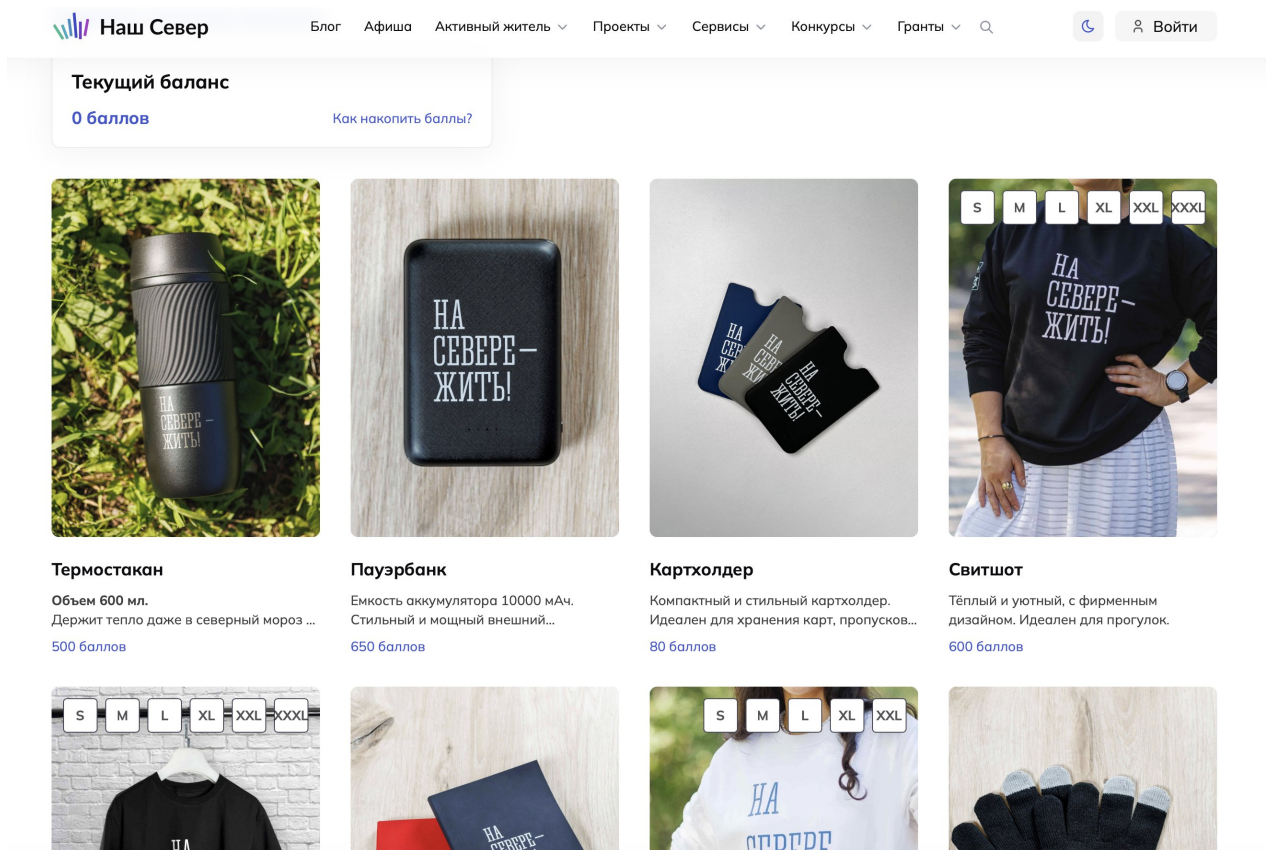


Рисунок 4. Магазин поощрений

5) Количество баллов, необходимых для получения мерча, а также доступные атрибуты указаны на обложке карточек (см. рисунок 5).

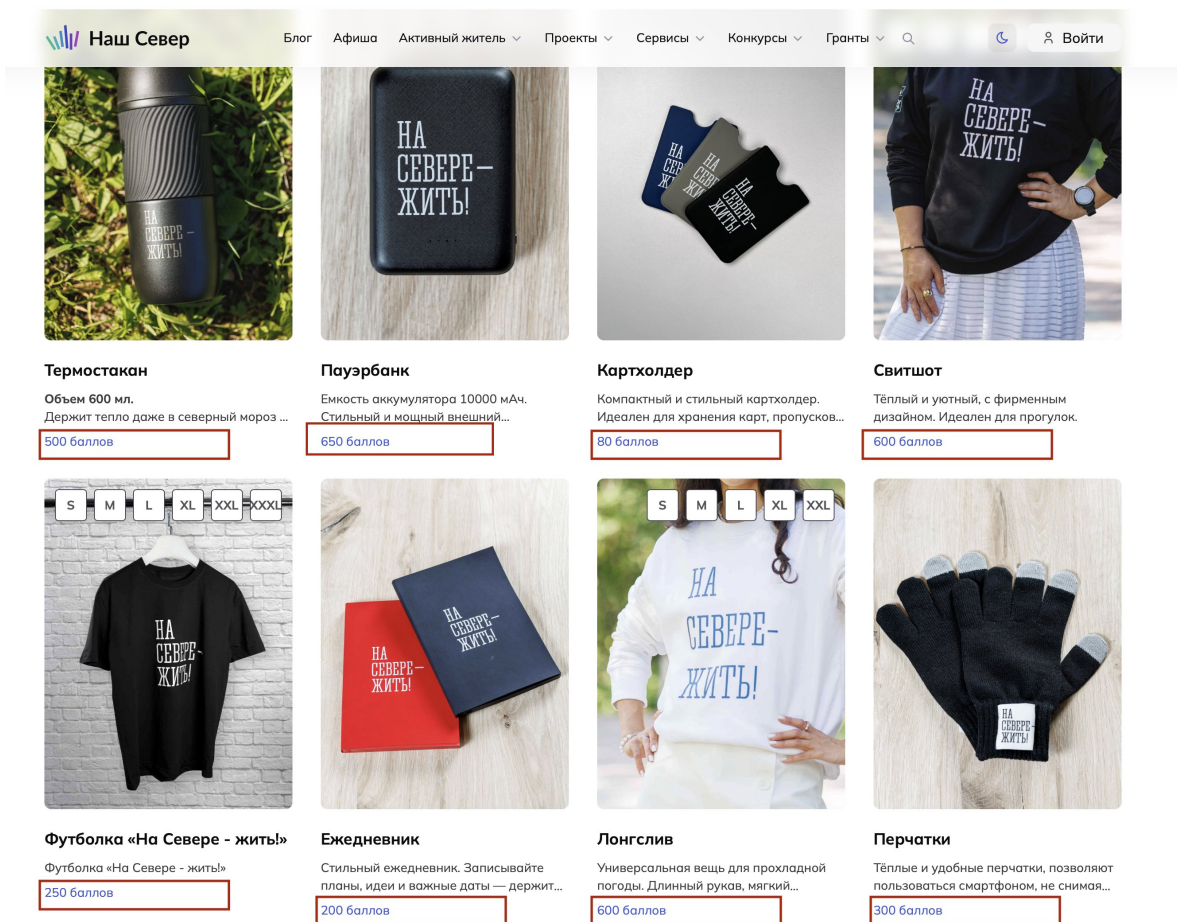


Рисунок 5. Количество баллов за мерч

б) Количество набранных баллов указано в разделе «Текущий баланс» Магазина (см. рисунок 6).

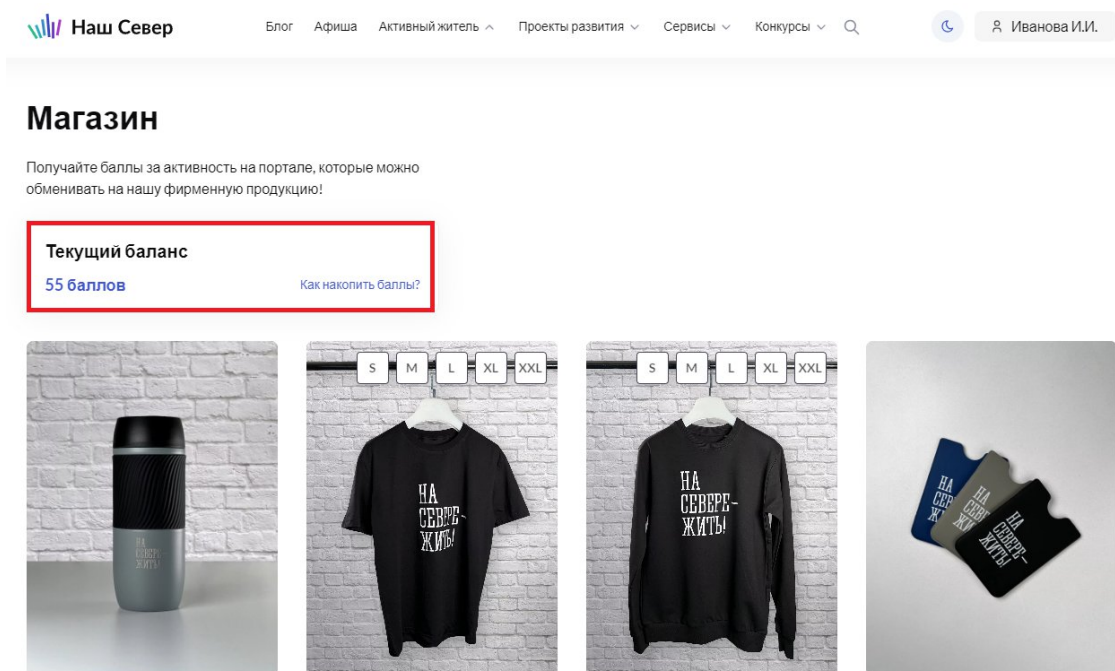


Рисунок 6. Количество баллов у пользователя

7) Выберете желаемый мерч (при достаточном количестве баллов), нажав на него, откроется карточка мерча (см. рисунок 7), в которой необходимо выбрать атрибут (например: цвет, размер и пр.).



### Картхолдер "На Севере - жить!"

В наличии 53 штуки

Цвет



Как получить заказ?

80 баллов

Рисунок 7. Карточка мерча

8) Далее для оформления заказа, нажмите на кнопку «Корзина» (см. рисунок 8).



### Картхолдер "На Севере - жить!"

В наличии 53 штуки

Цвет



Как получить заказ?

80 баллов

Рисунок 8. Заказ мерча

9) Отобразится информационное сообщение (см. рисунок 9). Нажмите кнопку «Заказать».

## Вы собираетесь оформить заказ



### Картхолдер "На Севере - жить!"

При подтверждении будет сформирован заказ в Меридиан по адресу г Мурманск, ул Воровского, 5/23

Цвет



На сумму в 80 баллов

Отменить

Заказать

Рисунок 9. Информационное сообщение при бронировании мерча

Отобразится всплывающее окно



10) Инструкция по получению товара находится по кнопке «Как получить заказ» (см. рисунок 10).



### Картхолдер "На Севере - жить!"

В наличии 20 штук

Цвет



Как получить заказ?

₽ 80 баллов

QR код для получения заказа

Покажите паспорт и ваш QR-код сотруднику, чтобы получить заказ



Рисунок 10. Кнопка «Как получить заказ»

11) После получения на адрес электронной почты, сообщения о готовности к выдаче мерча, Вы можете получить заказ по адресу, указанному в сообщении.

**Обращаем внимание, что если в течение 14 дней Вы не получите мерч, то потраченные на него баллы сгорят, и Вы не сможете забрать мерч.**

12) При получении мерча покажите QR-код сотруднику выдачи. Код находится в подразделе «Баллы и заказы» раздела «Личный кабинет» (см. рисунок 11).

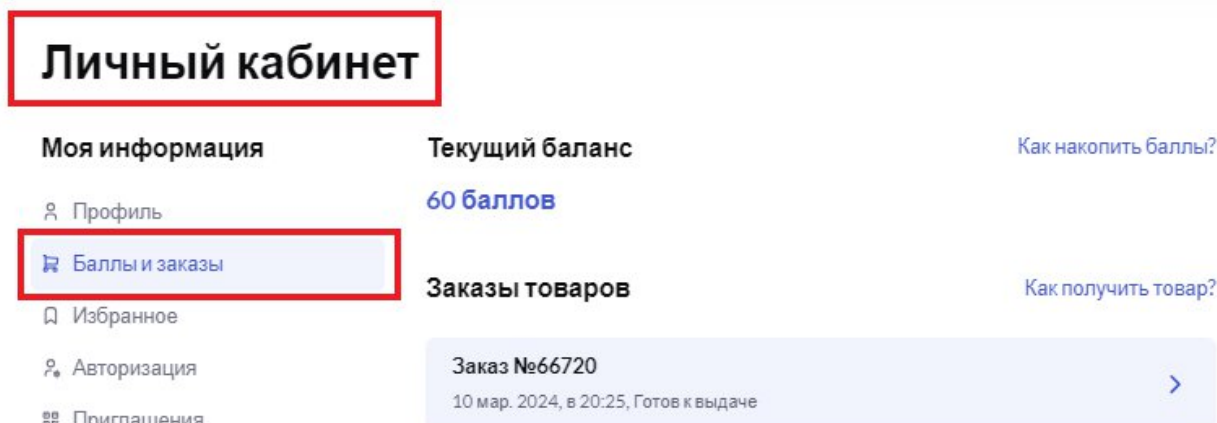


Рисунок 11. Подраздел «Баллы и заказы» в личном кабинете пользователя

13) Чтобы получить QR-код нажмите в личном кабинете на созданный заказ (см. рисунок 12)

## Личный кабинет

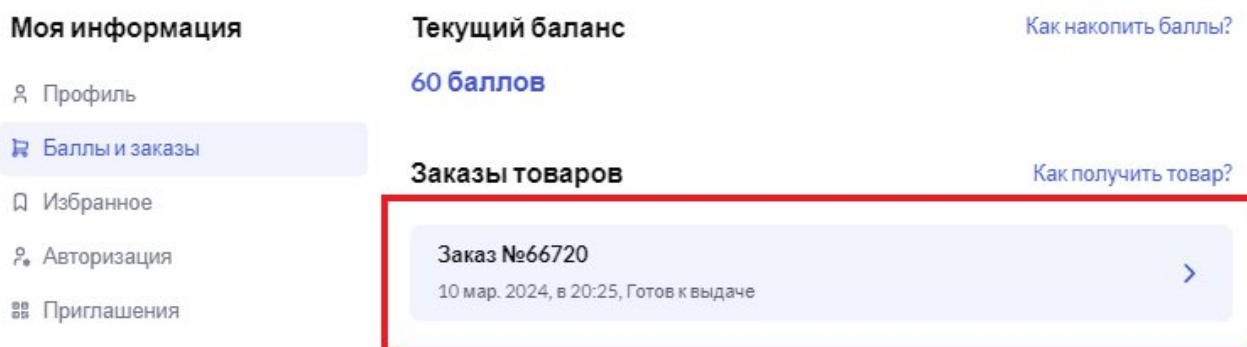


Рисунок 12. Раздел для формирования QR-кода для получения мерча

14) Сформированный QR-код покажите сотруднику для сканирования на пункте выдачи (см. рисунок 13).



#### Заказ №66720

Предъявите данный код представителю пункта выдачи для получения вашего заказа.

#### Меридиан

Время работы пункта выдачи с понедельника по пятницу с 14:00 до 17:00

Мурманская обл, г Мурманск, ул Воровского, д 5/23, вход со 2 этажа офис 221

+7 815 299-43-93

Закрыть

Рисунок 13. Сформированный QR-код

15) Сформировать QR-код для получения заказа можно также в разделе «Магазин», нажав на кнопку «QR-код для получения заказа» и выбрав интересующий Вас заказ (см. рисунок 14, рисунок 15)

## Магазин

Получайте баллы за активность на портале, которые можно обменивать на нашу фирменную продукцию!

### Текущий баланс

653 балла

Как накопить баллы?

### QR код для получения заказа

Покажите паспорт и ваш QR-код сотруднику, чтобы получить заказ



Рисунок 14. Кнопка для формирования QR-кода

Выберите интересующий вас заказ

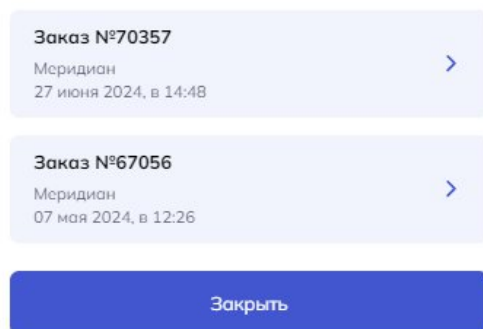


Рисунок 15. Список заказов для формирования QR-кода

16) Информация об общем количестве баллов, история начислений и списаний баллов, о полученном мерче содержится в личном кабинете пользователя (см. рисунок 16).

## Личный кабинет

### Моя информация

- Профиль
- Баллы и заказы**
- Избранное
- Авторизация
- Приглашения

### Моя активность

- Сообщения
- Обращения
- Инициативы

Выйти

### Текущий баланс

[Как накопить баллы?](#)

60 баллов

### Заказы товаров

[Как получить товар?](#)

Заказ №66720  
10 мар. 2024, в 20:25, Готов к выдаче

### История начислений и списаний баллов

В данном разделе отображаются только новые начисления и списания, совершенные после января 2024 года.

Действие	Дата	Сумма
Начисление владельцу реферальной ссылки за регистрацию нового пользователя	07.03.2024	+10
Начисление владельцу реферальной ссылки за переход к записи другим пользователем по его ссылке	12.02.2024	+5

Рисунок 16. История начислений и списаний баллов

17) С информацией о том, как накопить баллы, можно ознакомиться в разделе «Магазин поощрений» по кнопке с соответствующим названием (см. рисунок 17).

## Магазин

Получайте баллы за активность на портале, которые можно обменивать на нашу фирменную продукцию!

Текущий баланс

60 Баллов

[Как накопить баллы?](#)

QR код для получения заказа

Покажите паспорт и ваш QR-код сотруднику, чтобы получить заказ



Рисунок 17. «Как накопить баллы»